

《重要》ベルトバイブレーター用ベルトA5の交換時期について

2016年12月16日
セノー株式会社

平素は、弊社製品をご愛顧いただき、誠にありがとうございます。

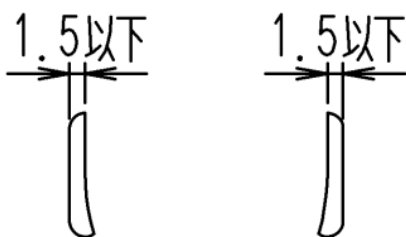
ベルトバイブレーター用ベルトA5の交換時期につきまして、下記の通りご案内差し上げますので、ご確認の程
よろしくお願ひ申し上げます。

(1) 交換時期について


- 2015年4月から販売開始しましたベルトに付属されている「ベルト着脱方法」の案内に訂正する事項があります。

交換時期についてご案内の内容が、「ベルト環の赤の突起が摩耗し無くなりましたら、ベルト自体の交換時期」として
いましたが、この内容を変更させていただきます。

「ベルト環の赤の突起が片側だけでも摩耗し下図のようになりましたら、ベルト自体の交換時期です。」



実物写真



※破断する可能性もあり、他の部品への影響も大きくあります。早期に買替をお願い致します。

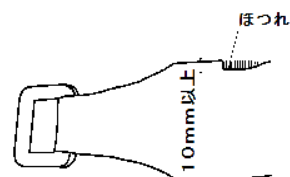
※ベルトバイブレーター: ベルト着脱方法 も変更いたしました。

下記のPDFデータを参照してください。

ベルト着脱方法(ベルトA5)ver2.pdf

●ベルト本体のほつれについて

ベルト本体にほつれが右の図のように10mm以上になりましたら、
破断する可能性もありますので、早期に買替をお願い致します。



・ほつれの原因は、手摺下部(右図の赤矢印部)とベルト本体が擦れて
発生します。この部分に当てるような使用方法是中止してください。



以上